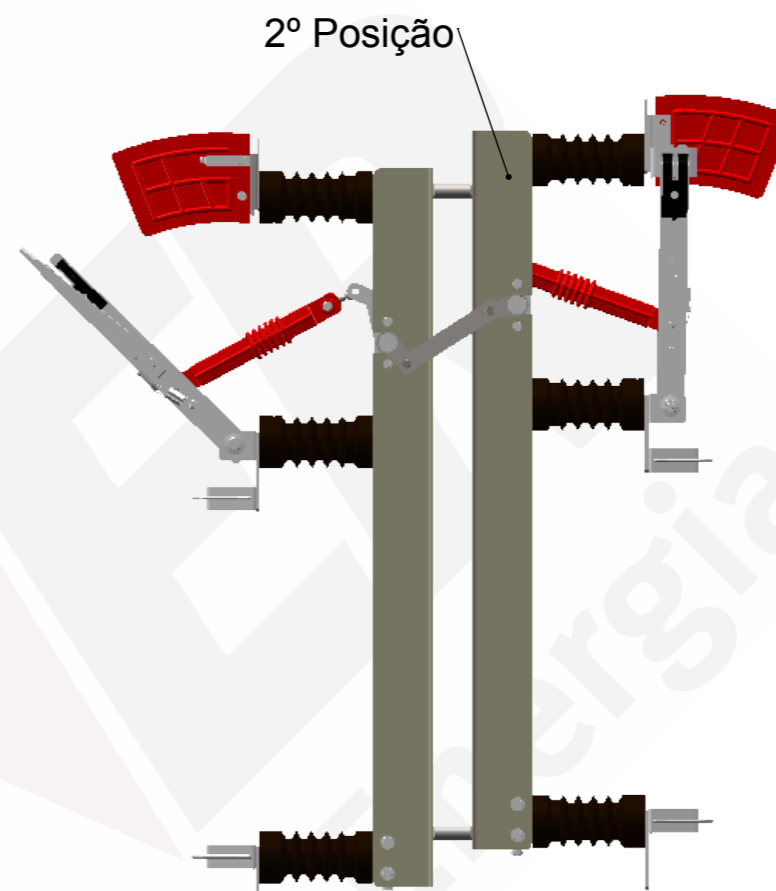
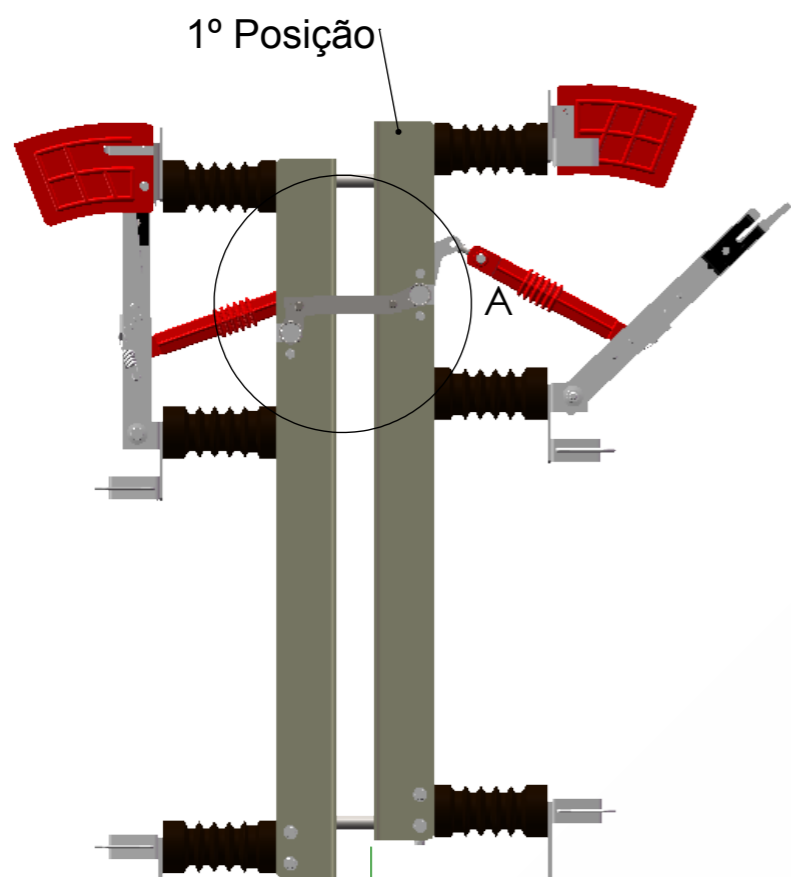
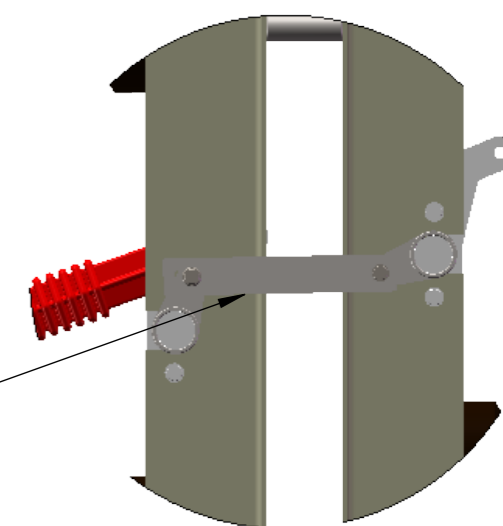


Características dimensionais da seccionadora




DETALHE A
ESCALA 1 : 5



X
Cota informada
pelo cliente para adequarmos
o travamento nos eixos
mínimo 50mm

Prever na estrutura a
passagem do
mecanismo que faz a
reversão.



Esta montagem utiliza apenas
um punho de manobra

Simulação



Título:

Modelo de montagem da chave back-to-back, reversível ,
uma aberta e uma fechada GV-08 e GV-09

Código (s):

0 Elaborado por:

Grupo (s):

PSA

Ferramental:

Origem:

Projeto (s):

-

-

-

-

Desenho nº:

Rev.:

00

Esc.:

1:20

1/1

Nome: Data:

Modificações

Rev.